



Diese Tätigkeiten kann man in unterschiedlichen Bereichen oder Zusammenhängen ausführen. Finde möglichst jeweils drei Bereiche!



Beispiel

sammeln

→ Briefmarken, Beeren, Pilze, Erfahrungen




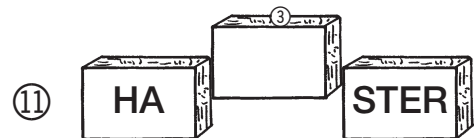
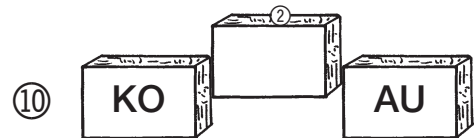
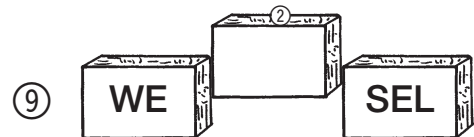
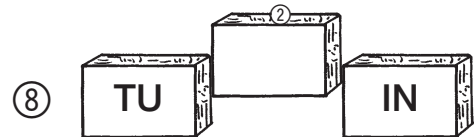



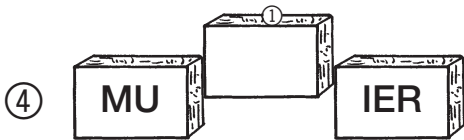

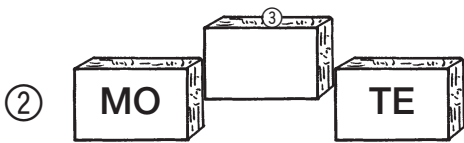


- ① binden → \_\_\_\_\_
- ② legen → \_\_\_\_\_
- ③ löschen → \_\_\_\_\_
- ④ schlagen → \_\_\_\_\_
- ⑤ setzen → \_\_\_\_\_
- ⑥ tragen → \_\_\_\_\_
- ⑦ werfen → \_\_\_\_\_
- ⑧ hängen → \_\_\_\_\_
- ⑨ finden → \_\_\_\_\_
- ⑩ ziehen → \_\_\_\_\_
- ⑪ packen → \_\_\_\_\_
- ⑫ messen → \_\_\_\_\_
- ⑬ öffnen → \_\_\_\_\_
- ⑭ laufen → \_\_\_\_\_

Z. B. 1. Blumen, Bücher, Schuhe, 2. Wäsche, Karten, Eier, 3. Feuer, Durst, Schiffsladung, 4. Haken, Sähne, Feind, 5. Zeichnen, ein Denkmal, Pflanzen, 6. Kleidung, seelische Last, Gegenstände, 7. Handtuch, Ball, Flinte ins Korn, 8. am Galgen, Kleider auf den Bügel, am Geld, 9. Anklang, kein Ende, Gegenstände, 10. Tee, Karren, Bremse, 11. Koffer, Gelegenheit beim Schopf, am Arm, 12. Kräfte, Größe, Entfernungen, 13. Dose, Tür, Augen, 14. Nase, Wasser, Füße.



Fülle die Lücken mit 1, 2 oder 3 Buchstaben aus.  
 Sie sollen gleichzeitig das Ende des ersten Wortes  
 und den Anfang des zweiten Wortes bilden.

Beispiel





Bei diesem Spiel fangen jeweils vier Wörter mit demselben Buchstaben an.  
Wie schnell findest du die richtigen Buchstaben?

Beispiel	<b>K</b> ind	<b>K</b> egel	<b>K</b> och	<b>K</b> amin
①	abel	arten	urt	eld
②	ol	appe	aar	anne
③	rei	latt	und	luse
④	ahn	elt	ettel	ahl
⑤	uder	ast	eiter	eis
⑥	ett	uch	irne	rot
⑦	ase	era	ater	olk
⑧	sel	isen	kel	uter
⑨	urm	aste	ante	üll
⑩	ist	aus	alz	ond
⑪	aden	iebe	oge	üge
⑫	fen	stern	tto	rt

