

STRICK- ZWERGE



Der neue Stricklook
für Kinder
bis 18 Monate

Weltbild

STRICKZWERGE

Der neue Stricklook für Kinder bis 18 Monate



Weltbild

INHALT



Mützen und Stirnband	24
Hübsch verpackt	26
Lila Laune	28
Merry Mint	30
Ringelreihen	32
Pullover und Pullunder	34
Sonnen-Sweater	36
Alles Apricot	40
Held in Himmelblau	44
Zum Anbeißen	48
Kleiner Tierfreund	51

Vorwort	6
Materialien und Werkzeug	8
Garne und Babygrößen	10
Söckchen und Schuhe	12
Pretty in Pink	14
Kunterbunt geschoppt	16
Ganz natürlich	18
Blaue Booties	20
Süße Sohle	22





Süße Outfits	82
Kleiner Schelm	84
Süße Prinzessin	90
Kinderzimmer	98
Lieblingsplatz	100
Bunter Sternenhimmel	102
Schnirkelschnecke	105
Grundkurs	108
Buchtipps	126
Impressum	128

Kleine Jacken	54
Süßes Mäuschen	56
Kleine Fee	60
Fleißiges Lieschen	64
Kleidchen und Strampler	68
Süßer Schatz	70
Kesse Biene	74
Echt aktiv	78



WIR BEKOMMEN EIN BABY!

Es gibt kaum ein paar Worte, die mehr Freude und Aufregung auslösen als diese wunderschöne Ankündigung werdender Eltern. Ob nun das junge Paar selbst, die restliche Familie oder der Freundeskreis – alle sind aufgeregt und freuen sich auf den Familienzuwachs. Was gibt es Schöneres, als den neuen kleinen Menschen mit selbstgemachten Stricksachen in der Welt willkommen zu heißen und ihn so Masche für Masche in Liebe zu hüllen?

Auf den kommenden Seiten finden Sie Anleitungen für kuschelweiche Modelle, mit denen Sie Ihren kleinen Schatz ausstatten können. Die ersten Babyschühchen, die erste Mütze, der erste Pullover, das erste Jäckchen oder das erste Kleid warten nur darauf, von Ihnen ausprobiert zu werden. Sie sind auf der Suche nach einem kompletten Outfit für den besonderen Anlass? Auch dafür ist gesorgt. Mit den in diesem Buch enthaltenen Ensembles ist der große Auftritt gesichert.

Und falls Sie Ihr Kleines mit einer Babydecke oder einem ersten Spielzeug verwöhnen möchten, werden Sie bei den fröhlich bunten Projekten im Kapitel „Kinderzimmer“ fündig.


Sie fangen gerade erst an zu stricken oder haben eine längere Pause hinter sich? Keine Angst: Die Modelle in diesem Buch sind nicht schwer zu arbeiten und absolut anfängertauglich. Der Grundkurs am Ende des Buches hilft Ihnen, eventuelle Hürden zu meistern. So freuen Sie sich schon bald über Ihre ersten Strickerfolge.

Nun aber nichts wie los und ran an die Stricknadeln!




MATERIALIEN UND WERKZEUG

Diese Strickmaterialien und Werkzeuge sollten Sie zur Hand haben. Sie gehören zu Ihrer Grundausrüstung und werden Ihnen bei Ihren Strickideen gute Dienste leisten.




Rundstricknadel



Nadelspiel

Maschenmarkierer



Strickrechner und Zählrahmen





Woll- und Vernähnaedel



Knöpfe



Maßband

Notizheft



Stift



Schere



Passende Garne



GARNE UND BABYGRÖSSEN

Im Wollhandel finden Sie eine Vielfalt an tollen Garnen, die zum Stricken von Babykleidung einladen und beim Verarbeiten richtig Spaß machen. Aber welche Qualitäten gibt es eigentlich genau?

Hier ist eine kleine Auswahl an Strickgarnen für Sie zusammengestellt. Möchten Sie ein anderes Garn verwenden als angegeben, achten Sie bitte darauf, dass die Maschenprobe mit den Angaben in der Anleitung übereinstimmt. So stellen Sie sicher, dass die richtige Größe bei Ihrem Modell herauskommt.



Mix-Garne aus Merinowolle und Polyamid sind besonders kuschelig und pflegeleicht. Sie können ohne Weiteres in die Waschmaschine und lassen sich leicht verstricken.

Garne aus Polyacryl sind unkomplizierter und pflegeleichter als Garne aus reiner Schurwolle. Sie eignen sich besonders gut für warme Pullover oder Jäckchen und sind auch für Babydecken einsetzbar.

Reine Merino-Garne sind besonders weich und speziell für zarte Babyhaut geeignet. Sei wirken temperaturregulierend - so staut sich keine Hitze oder Schweiß und Wetterschwankungen sind kein Problem.

PRETTY **iN** PiNK

Hübsche Söckchen für kleine Prinzessinnen



KUNTERBUNT GESCHOPPT

Patent in Clownsfarben



HINWEIS

Der Schaft dieser Socke wird länger gearbeitet, deswegen eignet sich das Modell besonders, wenn das Kind im Tragetuch getragen wird.







Damit es später keine Tränen beim Anziehen gibt, achten Sie darauf, dass der Halsausschnitt groß genug ist. Es lohnt sich, vorher kurz den tatsächlichen Kopfumfang des Kindes auszumessen, mit den Angaben im Schnitt zu vergleichen und den Ausschnitt gegebenenfalls anzupassen.



Schick in Strick auch schon für die Kleinsten. Ob zum Spielen für das Kinderzimmer oder für die Familienfeier - in der richtigen Farbe ist dieser Pullover ein Allrounder.

