



copyrighted material

ANDREA CHRISTMANN



100
IDEEN
für grüne
Wohlfühlorte

ATTRAKTIVE
Gartengestaltung
mit Wasser

Deutsche Verlags-Anstalt

Brunnen

8



- Vogeltränken 10
- Quellsteine 12
- Tröge 16
- Zierbrunnen 20
- Wandbrunnen 22
- Spring- und Sprudelbrunnen 28

Naturnah

32



- Bachläufe 34
- Wasserfälle 38
- Naturteiche 42
- Schwimmteiche 48
- Seerosenteiche 52
- Miniteiche 56

Formal

60



- Formale Teiche 62
- Wasserbecken 68
- Seerosenbecken 76
- Pools 82
- Wasserachsen,
Kanäle, Rinnen 84
- Kaskaden 90
- Wasserwände 94

Wasserspiele & Co

98



- Wasserspiele 100
- Fontänen 104
- Schaumsprudler 108
- Wege übers Wasser 110

Pflanzen

116



- Uferpflanzen 118
- Sumpfpflanzen 122
- Flachwasserpflanzen 126
- Pflanzen für das tiefe Wasser 130

134



Praxis

- Gut planen 136
- Selber bauen 138
- Technik, Pflege, Sicherheit 150
- Überwintern 156
- Adressen/Bezugsquellen 158

Einleitung


Ein Garten, in dem das Element Wasser aufgegriffen wird, besitzt eine gewisse Magie. Man kann sich der Faszination von Wasser kaum entziehen. Wasser ist attraktiv und lädt zum Verweilen ein, kann über Kaskaden stürzen, in Springbrunnen emporsteigen und in Teiche fließen.

Wasser und Garten bilden ein perfektes Zusammenspiel, ganz gleich ob es sich um einen Quellstein, einen Bachlauf, Brunnen oder naturnahen Teich handelt. Wasser ist neben Luft ein wichtiges Lebenselixier für die Menschen. In der Gartengestaltung gibt es interessante Formen, in denen sich Wasser nutzen oder kunstvoll einsetzen lässt, etwa eine Wasserwand, Kaskade oder ein Schwimmteich.

Wasser setzt Akzente und sorgt für beruhigende Stimmungen. Ob glatt, bewegt, glänzend oder matt – Wasseroberflächen erinnern in ihrer Vielfalt häufig an die Textur von Naturstein oder Metall. Das Erscheinungsbild des Wassers verändert sich auch immer mit den Materialien, die dem Wasser den Rahmen geben. So wirkt es zum Beispiel in einem formalen Becken aus Edelstahl besonders

glänzend und strahlend. Ganz anders hingegen ist seine Wirkung, wenn es in Form eines naturnah gestalteten Bachlaufs in den Garten integriert wird. Hier wird der Ausdruck des Wassers durch die unterschiedlichen Formen, Farben und Größen des Natursteinmaterials bestimmt. Ähnlich wie bei einer formalen, mit Stein eingefassten Wassertreppe.

Sprudelbrunnen aus Edelstahl oder Pools, Wasserbassins oder Wände aus Granit – kaum ein anderes Element lässt sich so vielfältig einsetzen wie Wasser. Faszinierende Effekte eröffnen sich im Zusammenspiel mit den Oberflächen der Materialien, etwa wenn das Wasser von einer Wand oder einem Tisch filmartig über die Flächen der bruchrauen Steine oder des polierten Edelstahls rinnt. In der modernen Gartengestaltung werden Wasserrinnen, schwarz eingefasste, formale Teiche sowie Gärten im asiatischen Stil mit Steintrögen und Bambusbrunnen angelegt. Dabei harmonieren zeitlose Materialien, wie etwa Naturstein, Beton und Kies ebenso gut mit dem Element wie moderne. Insbesondere Aluminium, Edelstahl und Glas bilden mit Wasser eine perfekte Einheit und werden in architektonischen Gärten bevorzugt eingesetzt.

A large, natural stone well with a circular basin on top, set in a garden with bamboo. The stone is light grey with orange-brown patches. The well is surrounded by green bamboo plants. The background is a dense bamboo grove.

Brunnen sind attraktive Wasserobjekte und als Blickfänge im Garten ideal. Mit diesem Brunnen, der aus einem monolithischen Steinblock besteht und vom Steinmetz bearbeitet wurde, kann man seinem Garten Einzigartigkeit verleihen. Durch seine Größe und Materialität sowie das Plätschern des Wassers zieht der Natursteinbrunnen die Blicke auf sich.




Brunnen


Vogeltränken

Vogeltränken sind kleine, mit Wasser gefüllte Becken, in denen Vögel baden, sich abkühlen oder aus denen sie trinken können. Im Sommer und in Trockenperioden sind Bäder bei vielen Vogelarten beliebt. Zudem können die Tränken sehr dekorativ auf der Terrasse, dem Balkon oder im Garten wirken. Sie ziehen viele Arten an, die man beobachten kann. Eine gute Vogeltränke hat ein flaches Becken; eine Tiefe von maximal 5 Zentimetern genügt, da die meisten Arten nicht vollständig baden, sondern mit ihren Flügeln das Wasser auf den Rücken fächern.

Unten links: Vogeltränken können sehr dekorative Elemente sein. Tränken beispielsweise aus Naturstein sind sehr robust, so wie dieses attraktive Ensemble. Es besteht aus drei handgearbeiteten Granitsteintöpfen und fügt sich aufgrund des einfachen Designs hervorragend in ein naturnahes Gartenambiente ein.

Unten rechts: Vogeltränken sind einfache und preisgünstige Mittel, um das Element Wasser in den Fokus zu ziehen. Insbesondere dort, wo es wenig Platz gibt. Diese attraktive Schale mit einem Fuß aus Steinguss ist Teil eines Arrangements aus Kübelpflanzen auf einem Balkon. Sie hat die Funktion eines Miniwassergartens, bei dem man dem erfrischenden Nass nah sein kann.





Links oben: Die große Vogeltränke aus Granit ist optisch sehr ansprechend. Sie wurde aus einem massiven Steinblock geformt, die vertikalen Flächen behauen, um ihr einen natürlichen Ausdruck zu verleihen. Die Vogeltränke aus Granit kann ganzjährig draußen stehen. Sie kann leicht mit einer Bürste oder einem Hochdruckreiniger gesäubert werden.



Links Mitte: Diese kunstvoll gefertigte Vogeltränke ist die minimalistische Form eines Wassergartens und ein kleines optisches Highlight im Garten. Sie besteht aus einer schmalen Betonscheibe mit kreisrunder Vertiefung, deren Mittelpunkt eine Glaskugel ziert. Aufgrund des geringen Volumens muss das kleine Gefäß regelmäßig nachgefüllt werden.



Links unten: Das kreisrunde Betonbecken liegt bündig im Gartenboden und ist von einem kompakten Blätterteppich aus Efeu (*Hedera helix*) und Haselwurz (*Asarum europaeum*) umgeben. Diese Vogeltränke ist nicht nur dekorativ und erscheint wie ein Spiegel, sie hilft auch den Vögeln. In heißen Sommern lockt sie eine große Schar zahlreicher Arten an.



Andrea Christmann

Attraktive Gartengestaltung mit Wasser

100 Ideen für Becken, Brunnen, Bachläufe, Teiche

Gebundenes Buch, Pappband mit Schutzumschlag, 160 Seiten,
19,5 x 21,0 cm

ISBN: 978-3-421-03942-2

DVA Architektur

Erscheinungstermin: März 2015

Kein schöner Garten ohne attraktive Wasserelemente

Das Buch zeigt eindrucksvoll anhand zahlreicher Beispiele die vielfältigen Möglichkeiten einer attraktiven Gestaltung mit Wasser für Gärten jeder Größe und Stilrichtung. Seien es nun Brunnen oder Quellsteine, naturnahe Bachläufe oder sogar kleine Wasserfälle, Teiche, Becken oder stylische Wasserwände – für jeden Wunsch zeigt die Autorin mit ihren eigenen Fotografien die schönsten Objekte und erklärt in einem Praxisteil, wie man so etwas mit etwas Geschick auch selbst bauen kann, welche Pflanzen sich eignen und welche Materialien sich anbieten.