

Unit 1 - All about me

	Thema	Kompetenzen	Sprachliche Mittel/Inhalte
6	My family is busy	S/M Bilder beschreiben	<i>On the left / On the right there's ... Mum is making sandwiches.</i>
8	What are we doing?	S Sagen, was im Moment gerade passiert L Eine Bildergeschichte verstehen	<i>Mum is reading a book.</i>
10	My favourite music	R/M Einer Broschüre Informationen entnehmen S Über Musik sprechen	<i>Who's your favourite singer? Can you play an instrument?</i>
12	My mobile phone	L/W Englische Kurznachrichten verstehen, verfassen und auf Deutsch wiedergeben	<i>Hi U 2. Where R U?</i>
14	VIEWING	V Filmszenen verstehen I Einen englischen Musikclub sehen	<i>What's your talent? A visit to PMZ</i>
15	Now you / Learner log		
16	READING FOR FUN Music makes a difference	R Eine Geschichte verstehen W Über Ereignisse in der Vergangenheit berichten	<i>Adam's rap battle at PMZ I saw/watched/played/...</i>

Unit 2 - All about my feelings

18	All about my feelings	S Sagen, wie jemand sich fühlt R Einen Schulaufsatz verstehen	<i>A girl in a wheelchair</i>
20	My feelings	S Beschreiben, wie man sich fühlt	<i>I feel great when I do sports. / I feel fed up when my sister is bossy.</i>
22	My body	L/S Körperteile benennen L/R Eine Anleitung verstehen	<i>head, shoulder, arm, hand ... Step to the right. Left foot – touch.</i>
24	My health	L/S Sagen, wie man sich gesundheitlich fühlt S Empfehlungen geben	<i>I have a headache. You should go for a walk./You shouldn't ...</i>
26	My healthy food day	L/S Über gesundes Essen sprechen S Essen und Getränke bestellen	<i>I'd like to try a sandwich. Can I have a scone, please? / A cup of tea, please.</i>
28	VIEWING	V Filmszenen verstehen; den Alltag eines Mädchens im Rollstuhl sehen	<i>A class project A normal day at school</i>
29	Now you / Learner log		
30	READING FOR FUN The greatest show on earth, Restaurant jokes	R Eine Geschichte verstehen M Unbekannte Wörter erschließen M Im Wörterbuch nachschlagen	<i>A boy from Russell's Circus Waiter, waiter! There's a ...</i>

Unit 3 - All about my holidays

34	My plans for a trip	L Dialoge verstehen R/S Broschüreninhalte erschließen und sich auf ein Ausflugsziel einigen	<i>What about a trip to Plymouth? I think that's a great idea. / Oh no! I'd prefer a canoe trip.</i>
36	My trip to the beach	S Sagen, was man für einen Ausflug braucht L Preise verstehen M Sich auf eine Einkaufsliste einigen	<i>I can bring a tube. Good idea. What about a ...</i>
38	My holiday plans	S Über Pläne für die Ferien sprechen	<i>What are your summer plans? I'm staying at home.</i>
40	VIEWING	V Filmszenen verstehen I Mehr von Plymouths Umgebung sehen	<i>Summer holidays A ferry trip to Cawsand</i>
41	Now you / Learner log		
42	READING FOR FUN All aboard!	L Eine Fantasiereise machen R/L Eine szenische Geschichte verstehen	<i>An exciting trip to Cawsand Berry's news</i>

Extra topic: Describing pictures

46	Describing pictures	L/S/M Bilder beschreiben	<i>There's a bike behind a tree.</i>
----	---------------------	--------------------------	--------------------------------------

Extra topic: The weather

48	The weather	L Wettervorhersagen verstehen S Über das Wetter sprechen und vom Wetter abhängige Pläne machen	<i>Tomorrow it'll be sunny. Sunny weather is good for ...</i>
----	-------------	---	---

Extra topic: Special days






50	Special days	L/R/I Feiertage in Großbritannien kennenlernen	<i>Guy Fawkes Night Christmas Mother's Day ...</i>
----	--------------	--	--

Anhänge

52	Skills file 1: Learning words – Vokabellernen leicht gemacht
53	Skills file 2: Mindmaps
54	Skills file 3: Unbekannte Wörter verstehen? – Kein Problem!
55	Skills file 4: Im Wörterbuch nachschlagen
56	Skills file 5: Über Bilder und Fotos sprechen
57	Language File
68	Dictionary English-German
78	Classroom English
79	Quellenverzeichnis

L Listening
R Reading
S Speaking
W Writing
M Methods
I Intercultural competence
V Viewing

In den Units findest du diese Symbole

	Partnerarbeit/Gruppenarbeit
	nur auf CD / auf CD und im Sprachkurs
	Filme auf der DVD
	leichtere Übungen
	schwierigere Übungen