

# LED-Leuchte „Colours“

## Art.-Nr. 6060784

# BEDIENUNGSANLEITUNG

Vielen Dank, dass Sie sich für den Kauf dieses Produkts entschieden haben. Bitte lesen Sie diese Bedienungsanleitung aufmerksam durch, bevor Sie das Gerät in Betrieb nehmen, und bewahren Sie die Anleitung für späteres Nachschlagen sicher auf.

## Technische Daten

- Material: Weißes PE-Plastikgehäuse + Basis aus ABS
- Lichtquelle: 6 x RGB-LEDs + 3 LEDs warm-weiß
- Akku-Kapazität: 1.500 mAh; 3,7 V
- Ladezeit: 4 bis 6 Std., abhängig von der Stromquelle
- Ladestrom: 5 V; 0,5 – 2 A
- Betriebszeit: Bis zu 8 Std., abhängig von der Farbe
- IP: 44

## Bedienung

Bedienung: zum Ein/Ausschalten und Farbwahl

- Zum ein- oder ausschalten der LED-Leuchte halten Sie die Taste am Boden des Produkts 3 Sekunden lang gedrückt.
- Zur Auswahl der Leuchtfarbe drücken Sie die Taste kurz. Nach dem Einschalten leuchtet die Lampe warm-weiß. Durch mehrmaliges Drücken ändert sich die Farbe wie folgt:

Einschalten	Warm-weiß
1x drücken	Rot
2x drücken	Grün
3x drücken	Blau
4x drücken	Orange
5x drücken	Kalt-weiß
6x drücken	Rosa
7x drücken	Lila, und beim nächsten Drücken wieder Rot

## Kundenservice:

# Weltbild

Sollten Sie Fragen zu dem Artikel haben, wenden Sie sich bitte an unseren Kundenservice: Weltbild GmbH & Co. KG, Werner-von-Siemens Str.1, 86159 Augsburg

**Deutschland** **Telefon:** 01806 354 360 **E-Mail:** info@weltbild.com  
(Mo. – Fr. 7:00 - 22:00 Uhr; Sa. 7:00 - 20:00 Uhr;  
20 Cent/Anruf Festnetz; max. 60 Cent/Anruf Mobilfunk)

**Schweiz** **Telefon:** 0848 840 131 **E-Mail:** kundendienst@weltbild.ch  
(Mo. – So. 7:00 - 22:00 Uhr)

**Österreich** **Telefon:** 0662 / 65 75 88 **E-Mail:** kundenservice@weltbild.at

## Akku laden: Mikro-USB-Stecker

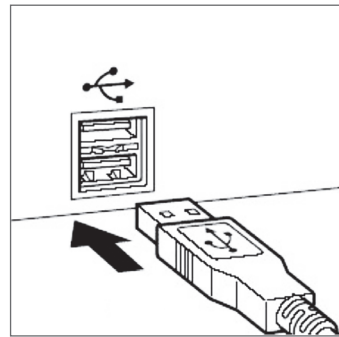
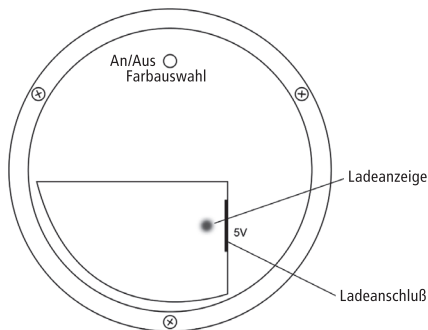
Vor der Erstinbetriebnahme muss der Akku mindestens 6 bis 8 Stunden lang vollständig aufgeladen werden.

1. Schließen Sie das eine Ende des Ladekabels (mikro-USB-Stecker) am Ladeanschluss der LED-Leuchte an und das andere Ende (USB-Stecker) an einem PC, Laptop oder USB-Ladegerät.
2. Während des Ladevorgangs leuchtet die LED-Ladeanzeige rot. Sobald der Akku vollständig geladen ist, leuchtet die LED grün.

**Hinweis:** Trennen Sie das USB-Ladegerät vom Netz, wenn sie es nicht benutzen oder wenn der Akku vollständig geladen ist.

**Vorsicht:** Der integrierte Akku ist nicht wechselbar. Versuchen Sie nicht, den Akku zu entnehmen oder zu ersetzen. Werfen Sie Akkus und Batterien nicht ins Feuer.

**Warnung:** Bewahren Sie das Netzladegerät außer Reichweite von Kindern auf. Laden Sie dieses Produkt niemals in Wasser oder bei Regen. Laden Sie das Gerät nur im Hause in trockener Umgebung.



## Sicherheitsanweisungen

Das Produkt und die Verpackung sind kein Spielzeug, bitte stets außer Reichweite von Kindern aufbewahren.

- Das USB-Kabel ist nicht wasserfest und muss zu jeder Zeit an einem trockenen Ort aufbewahrt werden.
- Dieses Produkt ist nicht für den Einsatz in Pools oder Teichen geeignet.
- Laden Sie den Akku niemals in einem Pool, in Wasser oder bei Regen. Laden Sie den Akku an einem trockenen Ort im Haus.
- Trennen Sie das USB-Ladegerät vom Netz, wenn sie es nicht benutzen.
- Stehen oder springen Sie nicht auf das Produkt.

- Nicht auf das Produkt setzen, da es beschädigt oder zerbrochen werden könnte.
- Halten Sie das Produkt fern von Chemikalien und Hitzequellen.
- Versuchen Sie nicht, das Produkt auseinanderzubauen.

## **Benutzung im Freien**

- Der externe Netzadapter sollte nicht im Freien benutzt werden und nicht Regen, Feuchtigkeit, Flüssigkeiten oder Hitze ausgesetzt werden.
- Betreiben Sie die LED-Leuchte nicht im Freien, wenn Sie Risse aufweist oder beschädigt ist.
- Betreiben Sie dieses Produkt nicht in Pools oder Teichen.
- Laden Sie den Akku des Produkts niemals im Freien.

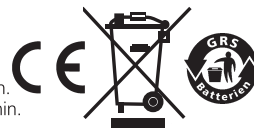
## **Pflege und Wartung**

Wir empfehlen Ihnen, das Produkt nach dem Benutzen auszuschalten und, falls erforderlich, mit klarem Wasser zu spülen. Danach trocknen Sie das Gerät mit einem weichen Tuch ab. Lagern Sie die LED-Lampe außer Reichweite von Kindern und direkter Sonneneinstrahlung, wenn Sie das Gerät nicht benutzen.



## Altgeräte-Entsorgung

Dieses Produkt am Ende der Lebensdauer nicht in den normalen Haushaltsabfall geben, sondern an einem Recycling-Sammelpunkt für elektrische und elektronische Geräte abgeben. Das Symbol auf dem Produkt, der Bedienungsanleitung oder der Verpackung weist darauf hin.



### Kundenservice:

Sollten Sie Fragen zu dem Artikel haben, wenden Sie sich bitte an unseren Kundenservice: Weltbild GmbH & Co. KG, Werner-von-Siemens Str.1, 86159 Augsburg

# Weltbild

**Deutschland** **Telefon:** 01806 354 360 **E-Mail:** [info@weltbild.com](mailto:info@weltbild.com)

(Mo. – Fr. 7:00 - 22:00 Uhr; Sa. 7:00 Uhr - 20:00 Uhr;  
20 Cent/Anruf Festnetz; max. 60 Cent/Anruf Mobilfunk)

**Schweiz** **Telefon:** 0848 840 131 **E-Mail:** [kundendienst@weltbild.ch](mailto:kundendienst@weltbild.ch)

(Mo. – So. 7:00 - 22:00 Uhr)

**Österreich** **Telefon:** 0662 / 65 75 88 **E-Mail:** [kundenservice@weltbild.at](mailto:kundenservice@weltbild.at)



# LED-Light „Colours“

## Art.-Nr. 6060784

# INSTRUCTION MANUAL

*Thank you for purchasing our quality product. Please read all the instructions, precautions, and information in this manual before using the device to quickly familiarise yourself with it and to be able to make full use of its functions. Keep this instruction manual in a safe place for future reference.*

## Specifications

- Material: White PE plastic housing + ABS base
- Light Source: 6 x RGB LED + 3 LED warm white
- Battery Capacity: 1500 mAh; 3,7 V
- Charging Time: 4 - 6 hours, depending on power source
- Charging Input: 5 V; 0,5 – 2 A
- Working Time: Up to 8 hours, depending on colour
- IP: 44

## Operation

Button for ON/OFF and Colour Selection

- Press and hold the button located on the bottom of the product for 3 seconds to turn the unit ON or OFF.
- Short press the button for colour selection. When turned on, it will be in the colour of Warm White, and every further press the light changes as follows:

Turn On	Warm White
1st Pressing	Red
2nd Pressing	Green
3rd Pressing	Blue
4th Pressing	Orange
5th Pressing	Cold White
6th Pressing	Pink
7th Pressing	Purple, and next pressing again Red

## Customer service:

If you have any questions regarding your device, please do not hesitate to contact our customer service: Weltbild GmbH & Co. KG, Werner-von-Siemens Str. 1, 86159 Augsburg

### Germany

phone: 01806 354 360 e-mail: info@weltbild.com

(mo. – fr. 7:00 - 22:00; sa. 7:00 - 20:00;  
20 cent per call landline; max. 60 cent per call mobile)

### Switzerland

phone: 0848 840 131 e-mail: kundendienst@weltbild.ch

(Mo. – So. 7:00 - 22:00 Uhr)

### Austria

phone: 0662 / 65 75 88 e-mail: kundenservice@weltbild.at

# Weltbild

## Charging the Battery Micro USB Plug

Before first using, please charge the product for 6 to 8 hours by:

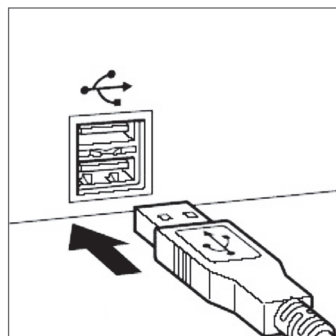
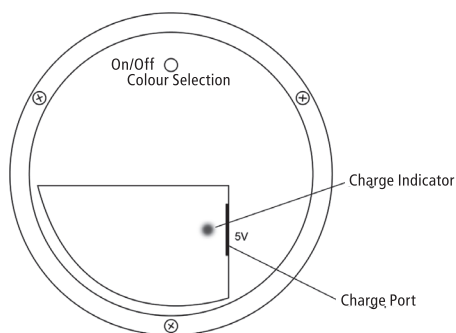
1. Insert the plug (Micro USB Side) into the charging port, and insert the other plug (USB side) into any PC, Laptop, or USB Power Adapter.
2. The LED Charging indicator will light up Red while charging, and will be Green when fully charged.

**NOTE:** Disconnect the external adapter from the electrical outlet when not in use or when the product is fully charged.

**CAUTION:** The built-in rechargeable battery is not replaceable. Do not remove or replace it, do not throw in the trash or in a fire.

**WARNING:** Keep the external adapter out of reach of children.

Never charge this product in water or in the rain. Only charge indoors, in a dry place.



## Warnings and Cautions

This product and the packaging are not toys; please keep out of reach of children.

- The USB Cable is not waterproof and must be kept in a dry location at all times.
- This product is not designed to be used in pools or ponds.
- Never charge the product in a pool, water or rain. Charge in a dry, indoor location.
- Disconnect the power adapter from main power outlet when not in use.
- Do not stand or jump on this product.
- Do not sit on this product if it is cracked or damaged.
- Keep the product away from chemicals and heat.
- Do not attempt to disassemble the product.

## Outdoor Use:

- The external adapter should not be used outdoor, not exposed to rain, humidity, any liquid, or heat.
- Do not use the product outdoors if they are cracked or damaged;
- Do not use the product in pools or ponds and never use the products as floating devices;
- Never charge this product outdoors.

## General Care:

It is recommended to turn off the product after use. Rinse with clean water and dry using a soft cloth. Store the product out of reach of children and direct sunlight when not in use.

## Disposal and Environmental Protection

This marking indicates that this product should not be disposed with other household wastes. To prevent possible harm to the environment or human health from uncontrolled waste disposal, recycle it responsibly to promote the sustainable reuse of material resources. To return your used device, please use the return and collection systems for electric and electronic appliances.



### Customer service:

If you have any questions regarding your device, please do not hesitate to contact our customer service: Weltbild GmbH & Co. KG, Werner-von-Siemens Str. 1, 86159 Augsburg

#### Germany

**phone:** 01806 354 360    **e-mail:** info@weltbild.com

(mo. – fr. 7:00 - 22:00; sa. 7:00 - 20:00;  
20 cent per call landline; max. 60 cent per call mobile)

#### Switzerland

**phone:** 0848 840 131    **e-mail:** kundendienst@weltbild.ch

(Mo. – So. 7:00 - 22:00 Uhr)

#### Austria

**phone:** 0662 / 65 75 88    **e-mail:** kundenservice@weltbild.at

# Weltbild