

Orbisana Massagepistole mit Wärme- & Kältetherapie

Art.-Nr. 149092036

BEDIENUNGSANLEITUNG

Vielen Dank, dass Sie sich für den Kauf dieses Produkts entschieden haben. Bitte lesen Sie diese Bedienungsanleitung aufmerksam durch, bevor Sie das Gerät in Betrieb nehmen, und bewahren Sie die Anleitung für späteres Nachschlagen sicher auf.



Bestimmungsgemäßer Gebrauch

- Ausschließlich für den Privatgebrauch und nicht für den gewerblichen Betrieb geeignet.
- Die Massagepistole eignet sich nicht für therapeutische bzw. medizinische Zwecke.
- Die Anwendung darf nur wie in dieser Bedienungsanleitung beschrieben verwendet werden.

Wichtige Sicherheitshinweise

- Bitte halten Sie sich strikt an die in der Anleitung angeführten Sicherheitsbestimmungen. Der Hersteller kann nicht verantwortlich gemacht werden für jegliche Art von Vermögens-, Personen- oder Sachschäden, Unfälle und Rechtsstreitigkeiten, die durch die Verletzung der Sicherheitsbestimmungen verursacht worden sind.
- Wir empfehlen vor der 1. Verwendung der Massagepistole Ihren Arzt zu konsultieren. Beraten Sie sich hinsichtlich geeigneter Anwendungen, optimaler Häufigkeit und Intensität. Besondere Beeinträchtigungen (z.B. orthopädische Beschwerden) müssen vor der Verwendung mit dem Arzt abgestimmt sein.
- Überprüfen Sie die Massagepistole vor jeder Inbetriebnahme auf einen einwandfreien Zustand.
- Bei sichtbarer Beschädigung, beschädigtem Netzkabel oder Stecker darf die Massagepistole nicht benutzt werden.
- Öffnen Sie das Gehäuse der Massagepistole nicht, die Reparatur darf nur durch eine autorisierte Fachwerkstatt erfolgen. Bei eigenständig durchgeführten Reparaturen, unsachgemäßem Anschluss oder falscher Bedienung sind Haftungs- und Garantieansprüche ausgeschlossen.
- Verwenden Sie die Massagepistole niemals in feuchten Räumen oder Umgebungen mit hoher Luftfeuchtigkeit.

- Sorgen Sie dafür, dass die Massagepistole nicht mit Flüssigkeiten in Berührung kommt.
- Halten Sie die Massagepistole von Flammen, direkter Sonneneinstrahlung und heißen Oberflächen fern.
- Lassen Sie die Massagepistole während des Betriebs nie unbeaufsichtigt.
- Stecken Sie keine Finger, andere Körperteile oder Gegenstände in die Öffnungen der Massagepistole.
- Halten Sie lange Haare von der Massagepistole fern, sie könnten sich am Massageaufsatz verfangen.
- Die Massagepistole kann von Kindern ab 8 Jahren benutzt werden. Personen mit eingeschränkten physischen, sensorischen oder geistigen Fähigkeiten oder mangelnder Erfahrung können die Massagepistole unter Aufsicht benutzen oder nachdem sie in Bezug auf die sichere Verwendung unterwiesen wurden und die daraus resultierenden Gefahren verstehen.
- Kinder dürfen nicht mit der Massagepistole spielen.
- Verursacht das Benutzen der Massagepistole Schmerzen, beenden Sie die Anwendung umgehend und konsultieren Sie einen Arzt.

Übersicht



The image shows a black massage gun with a silver massage head. The brand name 'Orbisana' is visible on the handle. A line points to the massage head with the text 'Massagekopf (auswechselbar)'. Below the main image, the text 'Massageköpfe' is followed by a small image of a 3-in-1 massage head. Below that, the text '3-in-1 Massagekopf' is followed by five different attachment heads: a flat one, a trigger one, a ball one, a fork one, and another flat one. Each attachment has a corresponding text block below it.

Massagekopf (auswechselbar)

Massageköpfe

Griff

3-in-1 Massagekopf

Kälte-Aufsatz
Der Kältetherapiekopf mit Silica-Gel ist wohltuend z.B. bei Muskelentzündungen. Vor der Anwendung den Aufsatz einfach rund 10 Minuten in den Kühlschrank legen (aber nicht in den Gefrierschrank bzw. nicht ins Gefrierfach).




Trigger-Aufsatz
Geeignet für die Behandlung von tief liegendem Gewebe, Akupunkturpunkten und Gelenken.

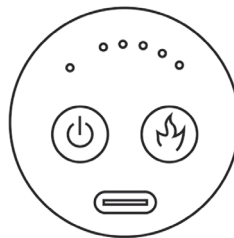
Kugel-Aufsatz
Für die Massage verschiedener, größerer Muskelpartien geeignet, z.B. Handfläche, Oberschenkel, usw.

Gabel-Aufsatz
Geeignet für Schulter, Achillessehne, Halswirbelsäule und seitliche Muskeln. (Halswirbelsäule und Wirbelsäule können nicht direkt behandelt werden, -Verletzungsgefahr.

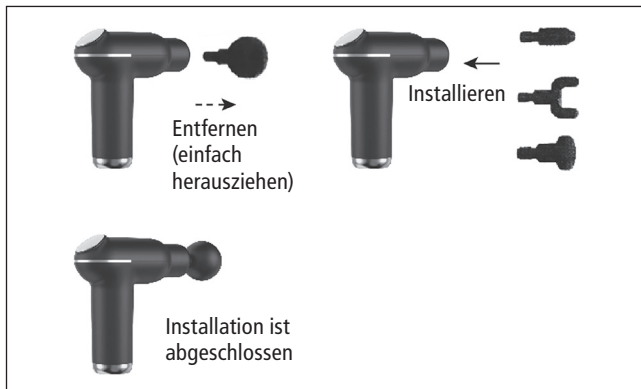
Flach-Aufsatz
Geeignet für die Massage von großen Muskelgruppen, Beinen, Hüften und anderen Tiefenstimulationen.

Bedienung

- Nutzungsfunktion: Halten Sie  zwei Sekunden lang gedrückt, um das Gerät zu starten, und drücken Sie dann , um die Zirkulationsstärke des Massagegeräts in 5 Stufen einzustellen. Wählen Sie mit  die gewünschte Wärme in fünf Stufen.
- Stufe 1: 50 °C
- Stufe 2: 54 °C
- Stufe 3: 57 °C
- Stufe 4: 59 °C
- Stufe 5: 63 °C



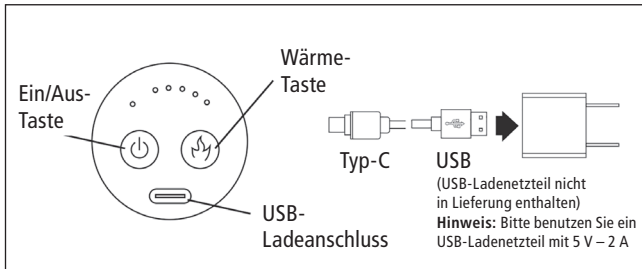
Massagekopf austauschen



3-in-1 Massagekopf



Akku laden



1. Ein/Aus-Taste (zum Einschalten und zum Ausschalten jeweils gedrückt halten).
2. Der Massagekopf kann abgenommen und ausgetauscht werden. Wenn Sie den Massagekopf entfernen, ziehen Sie ihn einfach mit Kraft heraus.
3. Bitte verwenden Sie zum Aufladen ein 5-V-USB-Ladeteil.
4. Bitte laden Sie das Gerät vor der Erstinbetriebnahme mindestens drei Stunden lang mit einem 5-V-USB-Ladeteil auf.
5. Digitale Anzeige des Ladevorgangs: Die Ladelampe blinkt und die Betriebsanzeige leuchtet.

Anzeigen

- Linderung von Schmerzen und Spasmen aufgrund von Muskelprellungen, Verstauchungen und Zerrungen.
- Förderung des Abflusses der Ödemflüssigkeit im geschwollenen Bereich.
- Lockerung von verdicktem Bindegewebe und Faszien.
- Reduzierung der Milchsäureansammlung im Muskel.
- Vergrößerung des Bewegungsumfangs der Gelenke.
- Beseitigung von Muskelermüdung.

Achtung

Dieses Gerät darf bei folgenden Symptomen und Körperstellen NICHT verwendet werden:

- Aneurysmen, Blutungen, Verwendung von Blutverdünnern
- Auf wunder und verletzter Haut, bei Hautirritationen
- Herzkrankheiten, Herzschrittmacher oder bei Verwendung eines Defibrillator
- Schwangerschaft, Krebs
- Wenn Sie innerhalb der letzten 90 Tagen eine Gelenkoperation hatten, sollte das Produkt nicht mehr als ca. 10 cm entfernt von der Operationsstelle angewendet werden. (Angaben bei Vergleichsprodukten)
- Empfindliche Bereiche: Kopf, Gesicht, Halswirbelsäule, Wirbelkörper

Lieferumfang

- Massagepistole
- Kegel-Aufsatz
- Kugel-Aufsatz
- Gabel-Aufsatz
- Flach-Aufsatz
- 3-in-1 Massagekopf
- USB-Ladekabel Typ C
- Bedienungsanleitung

Technische Daten

- Produkt: Massagepistole
- Nennspannung: 24 W
- Akku: 1800 mAh Lithium, 5V/2A
- Ladeanschluss: USB-Typ-C-Schnittstelle
- Umdrehungen: 1800-3200
- Getriebe: 5-Gang-Stufeneinstellung
- Anzahl der Massageköpfe: 6
- Material: elektronische Komponenten + ABS-Kunststoff
- Gewicht: 460 g
- Maße: 140 x 55 x 135 mm

Reinigung, Aufbewahrung, Lagerung

- Reinigen Sie das Gerät und die Aufsätze mit einem feuchten Tuch
- Bewahren Sie das Gerät an einem trockenen Ort auf (Aufbewahrungstasche)
- Lagern Sie den Akku bzw. das Gerät bei Raumtemperatur und vermeiden Sie komplettes Auf- und Entladen, sondern halten Sie das Ladelevel zwischen 30 und 80 Prozent.

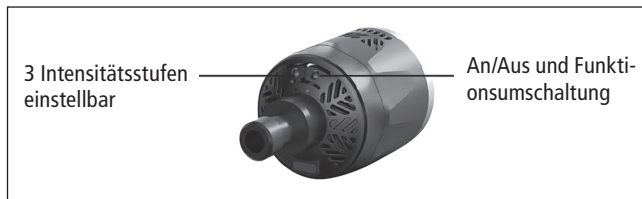
Technische Daten

- Material: ABS + Metall
- Produkt Getriebe: drei Stufen
- Batteriekapazität: 900 mAh
- Schnittstellentyp: USB-Schnittstelle
- Nennspannung: 5 V DC; 2 A

Bestimmungsgemäßer Gebrauch

Funktionsbeschreibung

- Rotes Licht ist die Funktion „Standard-Heizmodus“.
- Grünes Licht ist die Funktion „Eiskompresse“
- Gelb-grünes Licht ist die Funktion „Elektrotherapie“ (EMS).



Anwendung

- 5 Sekunden Heißkomprese: Fördert die lokale Blutzirkulation und löst die Faszien.
- 3 Sekunden Kaltkomprese: Reduziert die Schmerzempfindlichkeit des Muskelgewebes durch Muskelentspannung. Schwellungen werden reduziert.
- 1 Sekunde schnelles EMS: Erhöht die lokale Durchblutung und fördert die Muskelentspannung. Die EMS-Technologie löst mit Hilfe leichter elektrischer Impulse Muskelkontraktionen aus, wie sie normalerweise auch durch das menschliche Nervensystem bewirkt werden beim Anspannen und Entspannen der Muskulatur. Die EMS-Technik ist daher ein bewährtes und effektives Hilfsmittel, um proaktiv die Muskulatur zu stärken bzw. zu entspannen.



Version: 25.09.23

Altgeräte-Entsorgung

Dieses Produkt am Ende der Lebensdauer nicht in den normalen Haushaltsabfall geben, sondern an einem Recycling-Sammelpunkt für elektrische und elektronische Geräte abgeben. Das Symbol auf dem Produkt, der Bedienungsanleitung oder der Verpackung weist darauf hin.



Kundenservice:

Weltbild

Sollten Sie Fragen zu dem Artikel haben, wenden Sie sich bitte an unseren Kundenservice: Weltbild GmbH & Co. KG, Ohmstraße 8a, 86199 Augsburg

Deutschland **Telefon:** 0821/90 069 959

(Mo. – Fr. 8:00 – 18:00 Uhr, Ortstarif)

E-Mail: info@weltbild.de

Schweiz

Telefon: 0848/810 810

(Mo. – Fr. 8:00 – 18:00 Uhr,

Fr. 0:08 pro Minute, Mobil- und Festnetz)

E-Mail: kundendienst@weltbild.ch

Österreich

Telefon: 0662/939 0 939

(Mo. – Fr. 8:00 – 18:00 Uhr, Ortstarif)

E-Mail: kundenservice@weltbild.at